




**JAKŚ  
BUD**

**OSIEDLE  
NATURA  
BIEDRUSKO**

PLAN SYTUACYJNY  
BUDYNEK  
**R5**

-  **R5 m1** WEJŚCIE DO LOKALU - MIESZKANIE NA PARTERZE
-  **R5 m2** WEJŚCIE DO LOKALU - MIESZKANIE NA PIĘTRZE
-  MIEJSCA PARKINGOWE

**PARTER**

**MIESZKANIE R5 m1**

POWIERZCHNIA OGRODU



86,00 m<sup>2</sup>

POWIERZCHNIA MIEJSCA POSTOJOWEGO  
DO WYŁĄCZNEGO KORZYSTANIA:



11,50 m<sup>2</sup>

**PIĘTRO**

**MIESZKANIE R5 m2**

POWIERZCHNIA MIEJSCA POSTOJOWEGO  
DO WYŁĄCZNEGO KORZYSTANIA:



11,50 m<sup>2</sup>

**POWIERZCHNIA DZIAŁKI**

**NR 14/152**

**230 m<sup>2</sup>**

